



2007 - 2013 .

2014 .

(*507 16.12.2014 .* -)

: ” “

,

.

	:	
.....		5
.....		7
.....		13
.....		13
.....		23
:		27
.....		30
		2007-2013
.....		32
.....		34
.....		34
.....		35
.....		36
.....		36
1 “	”	39
2 “	”	58
3 “	”	69
: 4 “	”	80
5 “	”	97
.....		107
.....		110
.....		111
.....		113
.....		114
.....		114

2007- 2013 ., ()
135 03.06.2005 .
- ,
168 14.11.2008 .

2007 -

2013 ., ,
,

.34, .1

¹[(26.07.2013)].

() 2008 . , -

,

.

,

.

:

•

2007 -

2013 .

•

;

•

2007 - 2013 .;

•

;

•

2014-2020 .

-

,

,

.

,

,

,

,

,

,

.

¹ „ „ .50 30.05.2008 „ 31.08.2008 „ „ .47 23.06.2009 „
23.06.2009 „ „ .82 16.10.2009 „ 16.10.2009 „ .93 24.11.2009 „
25.12.2009 .

”

.

.

.

.

,

.

,

,

,

.

,

.

.

,

,

.

,

,

.

.

,

,

,

,

.

2007-2013 .

1.

2.

2007 – 2013 .

Ü

Ü

2007-2013 .;

Ü -

;

Ü , , ,

;

Ü

;

Ü

.

, ,

.

3.

:

Ü

;

Ü

, ,

;

Ü

, ,

, , ();

Ü

, ,

-

;

Ü

”

”

(, , ().

,

,

, , , ,

.

4.

Ü
 Ü - ;
 Ü ;
 Ü ;
 Ü ;
 Ü ;
 Ü ;
 Ü ;
 Ü ;
 Ü ;


5.

, , ,
 :
 Ü , ,
 ,
 ;
 Ü ;
 Ü ,
 ;
 Ü ;

Ü ;
Ü

,
.
," “
,

:



6.

2005 .,

2007 - 2013 .,

: " "

2007-2013

2007-2013 .

Ü
Ü
Ü
Ü
Ü

- 1.
- 2.
- 3.
- 4.
- 5.

2013 .

2020 .

2000 - 2011 .

5833

2001 . 5934

2011 .

31 240 .

. 2010 .

2012 2013 .,

31.12.2012 .

5 930

2 988

2 942

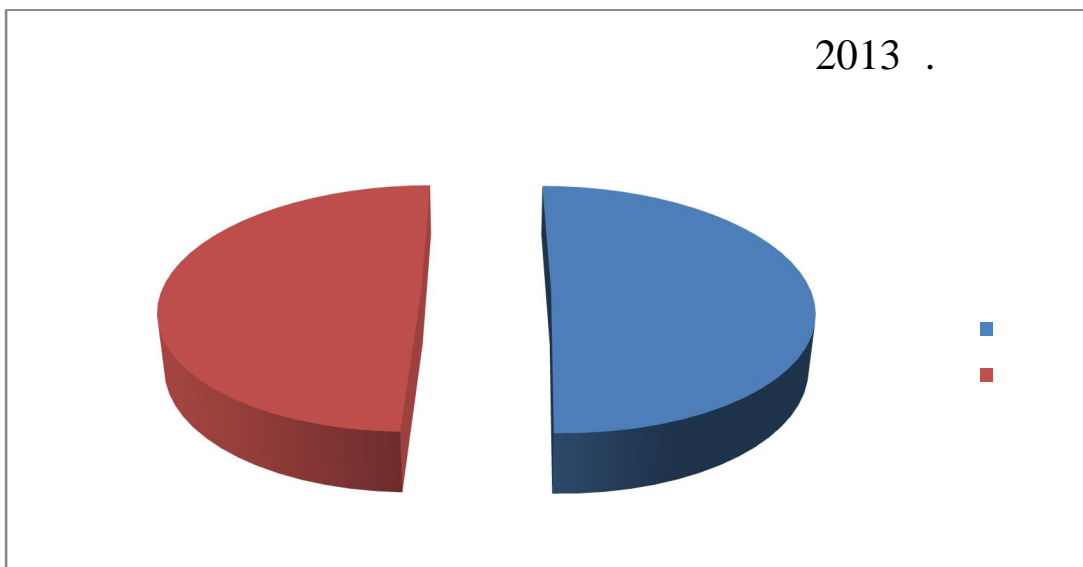
31.12.2013 .

- 5 856

- 2 956

- 2 900.

2013 .



21,4 / 2,

- 40,2 ./ 2

- 66,34 ./ 2.

26

1

	-			-	
		5934			
1.	.	210	14.	.	184
2.	.	79	15.	.	275
3.	.	78	16.	.	182
4.	.	64	17.	.	383
5.	.	254	18.	.	291
6.	.	42	19.	.	204
7.	.	389	20.	.	53
8.	.	316	21.	.	160
9.	.	78	22.	.	116
10.	.	215	23.	.	150
11.	.	630	24.	.	643
12.	.	237	25.	.	281
13.	.	66	26.	.	354

: *01.02.2011* .

2.

31

2004-2012 .

2012	5927	2986	2941	5927	2986	2941
2011	5971	3001	2970	5971	3001	2970
2010	6049	2993	3056	6049	2993	3056
2009	6122	3028	3094	6122	3028	3094
2008	6038	2982	3056	6038	2982	3056
2007	6063	2997	3066	6063	2997	3066
2006	6021	2971	3050	6021	2971	3050
2005	6019	2977	3042	6019	2977	3042
2004	5969	2966	3003	5969	2966	3003

31.12

5927 , 2012 ., 6063 2007 .
- 136 -

3.

	5934	2970	2964	35-39	403	248	155
0-4	264	129	135	40-44	386	211	175
5-9	266	136	130	45-49	398	210	188
10-14	262	128	134	50-54	388	201	187
15-19	345	175	170	55-59	380	183	197
20-24	351	180	171	60-64	394	175	219
25-29	381	195	186	65-69	374	166	208
30-34	413	233	180	70	929	400	529

31.12

	-			-		
2012	56	111	-55	80	69	11
2011	54	99	-45	153	77	76
2010	63	116	-53	124	144	-20
2009	62	89	-27	225	114	111
2008	53	105	-52	124	97	27
2007	57	118	-61	242	139	103
2006	50	94	-44	119	73	46
2005	48	106	-58	243	135	108
2004	50	107	-57	204	113	91
2003	57	92	-35	212	114	98
2002	55	115	-60	261	112	149
2001	70	115	-45	198	240	-42

:

2007 . . . 57 , . . .

- 9,4%,

- 9,0 %,

2011 . - 54, - 9,04

9,1 %.

2007 . (9,8 %),

2011 .(9,6 %),

0,56%.

15**65****65**

5.

2.

65

15

	5927	852	3512	1563
	2986	429	1929	628
	2941	423	1583	935

2011 . ,

7 14

15 19 . 20 29 .

(15-19 .)

(60 - 64 .). 01.02.2011 .

71 %

70,0 %.

-

- 88%,

01.02.2011 .

- 54,6%,

100

15-64

54,5

15 .

65 .

49,3 %.

(3),

3931 .

- 1320

- 474 , 9

, 8

6.

		<i>0-9</i>	<i>10-19</i>	<i>20-29</i>	<i>30-39</i>	<i>40-49</i>	<i>50-59</i>	<i>60-69</i>	<i>70</i>
	5934	530	607	732	816	784	768	768	929
. .	5742	488	585	711	779	771	746	750	912
	1320	43	68	59	94	106	158	300	492
	3931	365	429	555	614	595	538	425	410
	474	76	87	97	70	66	49	21	8
	9	-	-	-	-	4	-	-	-
	8	4	-	-	-	-	-	-	-

01.02.2011 .

”

” ”

” . .

2020"

7.

								-	-	-	-
								-	-	-	-
1985	10476	43	153	886	4039	3367	1988	-	-	-	-
1992	7005	57	93	915	2793	1798	619	730	-	-	-
2001	5492	40	104	883	2392	1172	400	476	-	8	17
2011	5579	133	99	1351	2494	844	384	-	266	8	-

28

2011 . 266

8.

01.02.2011 .

/									
		-							
	5579	232	1266	2579	844	384	266	8	
7-14	437	-	-	33	156	239	-	8	
15-19	345	-	34	265	35	-	-	-	
20-29	732	33	285	331	53	15	15	-	
30-39	816	36	228	462	56	17	17	-	
40-49	784	28	258	427	49	-	-	-	
50-59	768	30	195	443	69	14	17	-	
60-69	768	46	162	345	153	28	34	-	
70	929	929	59	104	273	59	161	-	

∴ ,

(46)

60 69 „ . . .

69

20 39 , . . .

20 - 39

32

9.

		()							
		16	16-19	20-29	30-39	40-49	50-59	60-69	70
:	5934	862	275	732	816	784	768	768	929
/	2154	862	265	509	304	131	40	21	22
/	2980	-	9	217	480	590	628	587	469
/	672	-	-	-	8	25	64	143	431
/	128	-	-	-	24	38	36	17	7

40 49

10.

		()		
:	5934	2501	2939	494
/	2154	1736	-	418
/	2980	17	2939	24
/	672	649	-	23
/	128	99	-	20

11

11.

	3215	2935	109	169	2

Ü - 70 - 929, 30 39 - 816

Ü 70
29 .

Ü

Ü

Ü

Ü

Ü

-

.

,

.

,

,

.

,

,

,

,

,

12:

,

/

/

2005

2013

.

1 124 631

2005

,

2013

3 244 429

.

.

-

2009

6 048 734

,

2008

- 4 1281 632

,

3

.

,

2008

3 659 767,

2010

-

20 037 532

,

2011 - 2 110 345

,

2013

54 028

.

	2005 .	2006 .	2007 .	2008 .	2009 .	2010 .	2011 .	2012 .	2013 .
1.	1124631	2155873	1677722	2475207	1190902	991401	1013883	1270334	2244429
-	39921	80636	81937	268312	148809	157956	173588	231093	207300
-	1084710	2075237	1595785	2206895	1042093	833445	840295	1039241	3037129
2.	1716584	3630218	2377924	4181632	6048734	2701376	2906261	2889753	3094841
-	1155607	1188452	1442415	1838375	2210516	2105962	2206689	2127882	2218994
-	154600	198300	189300	209673	214560	215200	304700	338300	380300
-	221292	877592	421200	1531334	2709755	242968	241637	242532	345100
-		355369	242474	501146	824842	182			
-	185085	1010505	82535						
-				101104	89329	137064	153235	181039	150447
-					-268				
3.	137448	893864	1801258	3659767	192322	2037532	2110345	101588	54028
4.	-32500	-33354	-32500		318374	-5535	139868	92195	14000
5.	21206	-79365	123186	252145	33229	1273571	-1668114	161239	-138410
6.				223276	963273	552096	6884108	6551110	
..				101738	398309	176886	3335843	3091581	
..				121538	537964	375210	3548265	3459529	
	2967369	6564316	5947590	10792027	8110086	7550441	11386351	11066219	6268888

	2005 .	2006 .	2007 .	2008 .	2009 .	2010 .	2011 .	2012 .	2013 .
	1536803	4241233	4196273	2475207	1190902	1048646	1013883	1270334	3244429
..									
	39920	80636	81937	268312	148809	157956	173588	231093	207300
	37839	76789	80545	260892	141800	151907	166863	223868	197300
..									
-	15554	18430	25001	32173	39477	50866	66816	67825	72300
-	18361	31639	32571	49301	60138	59633	66834	75395	85000
-	3924	26720	22973	179418	42185	41408	33098	80647	40000
	2081	3847	1392	575	7009	6049	6772	7225	10000
..	1103488	2269133	1675853	2206895	1042093	890690	840295	1039241	3037129
-	186306	488245	264518	147129	63122	154231	208834	416891	654000
-	334569	334247	397306	438955	482563	485238	525818	346796	1361903
-	6992	14267	3954	8539	10386	6492	5625	6646	
- . .	16887	27339	19518	70574	32821	20871	14454	23533	
-	406218	1380237	989177	1612849	447701	223798	64283	245375	1021226
-	152521	24798	1380		5500	60	21283		
	393395	1891464	2438483						

2010 1 , 2011
 6 551 110 2012 6 884 108

2005-2007 , 37839
 2005 223 868 2012
 - 95-98%,
 41%.

2009 , 84.94% 2010 - - 87.50%

2006 . 2 269 133 ,, 61 % - 1380237 .
 22 % - 488245 . 2008
 2 206895 , 2013 3 037 129 ,
 1 361 903 .
 3 244 429 . 2006 .
 59 %, 16 %

2005-2007 . / ,
./ - 4,8 2006 6,2 2007
.(38).

2011 2012 . - 3 548 265 .
3 459 529 . - 2008 . - 121 538 .

·
- , ,

·
- , · ,

·
- , · , 10

· (.38).

· 2005 - 2 967 369 ,
:

• 2006	- 6 564 296	,		
• 2007	- 5 947 590	,		
• 2008	- 10 568 751	,		
• 2009	- 7 146 813	,		
• 2010	- 6 998 345	,		
• 2011	- 4 502 243	,		
• 2012	- 4 515 109	,		
• 2013	- 6 268 888	,	,	39.

	-	-	-	-	-	-	-	-	-
	2005 .	2006 .	2007 .	2008 .	2009 .	2010 .	2011 .	2012 .	2013 .
1.	1046051	1091048	964702	1177547	1144684	937090	1130373	1216324	1497870
2.	22047	586933	108325	350043	692999	158250	65122	35566	103348
3.	994278	1255003	1526406	1679411	1637388	1552380	1703331	1549527	1863004
4.	23100	16087	147413	288357	23634	25041	26185	25822	94171
5.	40334	84397	88418	83176	65340	64640	36952	82575	71942
6.	235354	2904039	1270159	3713569	2467194	3552607	1049265	905923	1541037
7.	419153	488602	1405517	2761886	462692	465929	365700	535319	620128
8.	187052	138187	436650	499238	632772	187402	109189	103562	367388
(15524	20110	55006	97146	60497	110000
)	2967369	6564296	5947590	10568751	7146813	6998345	4502243	4515109	6268888

34% - 2005 ., 19% - 2006 ., 26 % - 2007 ., 15.89% -
 2008 ., 22.9% - 2009 ., 22.18% - 2010 ., 37.83% - 2011 ., 34.32 %
 2012 . 2013 - 29.72%
 “ ” 17%.

2005

2006 2008

2007-2013 .

),

15.

	2	728 736
	1	420 750
	3	316 874
	4	1 767 587
	6	11 023 168
	2	454 749
	2	928 988
	1	2 170 000
	2	419 543
	7	10 152 965
()	6	3 243 383
720 30.03.2009 .	5	1 880 344

2007-2013 . : **33 507 087** .

13

2014 .
- **13 835 144** .

- **12 704 219**

15.

	41	- 33 507 087
	124	- 12 704 219 .
		3 4-
		” . “ - . , “
		10 9
()		” “ - .
	26 089,63	.
	36	

2007-2013 .

2008-2010 .

2011 .

2%

2012 .

2013 .

41

33 507 087 .

2007-

2013 .

Ü , . , , , - ();

Ü , , . , ().

Ü , , , ().

:

ISO 9001:2000,

2007-2013 .

520 ,

100

19.81% 2013 .

(15-65).

15 65

58,6%

2010

46,9%

2013 .

2007 .

SWOT-

2007-2013 .:

5

24

1.

1.1.

1.2.

1.3.

1.4.

1.5.

2.

2.1.

2.2.

2.3.

2.4.

2.5.

2.6.

3.

3.1.

3.2.

3.3.

3.4.

3.5.

4.

4.1.

4.2.

4.3.

4.4.

4.5.

5.

5.1

5.2

5.3

2007 – 2013

2007 – 2013

2007 – 2013

5

1

29

2

23

3

5

20

4

5

32

5

29

2007-2013 .

2007-2013 .

2008 .

2013 .

1“

”

1.1:

1.1.1.

2:

2

- 9 -
- -
- -
- -
- -
- - ()
- -

Ü - ;

Ü ;

Ü “

3 :

Ü - ;

Ü - . ;

Ü . - .

, 9 - ,

- , - , - , -
· , - , - , -
· - ,

36 .

Ü III 5074 (-);

Ü III 5074 - . (-) III 5072;

Ü III 593 - -/ - - ;

Ü III 593 - / - / V2177;

Ü III 593 - / - - -
III 593;

Ü III 505 - . / - - / V5072;

-
- -
 - -

1.1.2.

”

-

“

- 1.1.2.3.

“ ” .

”

“

:

, .

-

,

”

“

. .

-

.

-

.

.

1.1.3.

”

,

“

163,96 ..

: 26 089,63 . , 16%

:

Ü " . " 2007-2008, -
3248,00 . ;

Ü " . , " 2007 ..
- 4480,00 . ;

Ü . 2009 ..
- 5 240,00 . ;

Ü . /
III-5074/, - 1000 . ;

Ü " . , " ,
- 4000,07 . ;

Ü " . , " - 2010-2013 ..
- 3854,29 . ;

Ü " " - 2010-2013 „
- 4267,27 . ;

1.1: „

1

2007-2013 .

100 %-

1.1.4.

1. " KV2174/III-593, M - / - - /HKV2177/"
2. " HKV2175, 50534, /III-593, - /- -

1.1.5.

150,4 ,

Ü /- - 83,4 .

Ü - : - 67 .

2007	” / III-5074/				178935.90
2007-2008	”				1 511 978.27
2007	”				99 912.00
2010-2012	”			–	1 899 960.00
2010-2012	” : 1. “ V2174 / -593, / - / - V2175, / V2177/” 2. “ 50534, / -593, / - ”			–	4 934 858.00
2010	“			–	1 907 244.00
2010-2012	“			–	1 913 984.00
2012	” V 1172/ III- 5074 ” – – – III – 5072”			–	3 681 600.00
2012	” HKV 1170/III-505 / – 0+000 / III-5072, 1+983 3+940 9+124”			–	1 485 686.00

Ü : „ - - - - - ;

Ü : „ - - - - - „ - - - - - ;

Ü : „ - - - - - „ - - - - - ;

Ü : „ - - - - - „ - - - - - ;

17

83,4 .

N						
1.	/III-5074/	-				HKV 2171 50514
2.	/HKV1248, /	-				HKV 1181 14
3.	/III-505, /	-				HKV 1248 50506, 13
4.	/III-5074/ /	-				HKV 1172 50516
5.	/III-5072, /	-				HKV 2177 2, 6
6.	/III-593, /	-				HKV 2175 50534, 9
7.	/III-593, /	-				HKV2174 50526
8.	/III-507/ /	-				KRZ1296 50718
9.	/III-593, /	-				HKV 2176 1
10.	/III 593, /	-				HKV 1173 50517, 5
11.		"				
12.	/III-505, /	-				HKV1170 50508, 12
13.	/III-593, /	-				HKV2179 8
14.	/III-505, /	-				HKV3180 11
15.	/III-5072, /	-				HKV2178 7
16.	/III-808, /	-				HKV2102 50334, 10
17.	/III-808, /	-				HKV1214 50326
	:					83 400

/ V /

83,4

35,5

1.1.6.

”

“

1.1.7.

”

“

100

1.1.15.

”

“

120 000

44 %

70%

70-

Ü , 95 000 (80%
)-

Ü -
Ü ()

” ”

· ,
·

1.1.16. ”

“

1.1: ”

“

,

8

26

· -

1.2.

,

·

,

,

,

,

,

1.1.8.

”

“

:

Ü " . ;

Ü , , ;

Ü 2008-2009 „ ;

Ü 2009-2010 „ ;

Ü 2008-2009 „ ;

Ü 2008-2009 „ ;

Ü 2008-2009 „ ;

Ü BG0035: " ;

()

1.1.9.

”

“

:

1.1.10.

”

“

1.1.11. ”

“

58 874 „

- 110 755 . .

7 .

1.1.12. ”

“

1.1.13. ”

“

1.1.22. ”

“

1.1.23. ”

“

2013 .

382 ,

27-28%

Ü

Ü

Ü

Ü

Ü

Ü

Ü

Ü

Ü

Ü

1.1.24.

”

“

1.1.25.

”

“

UTR

1.1.26.

”

“

3013-2014 .

“ 2008-2009 .”

1.2.

1.3.

8

18

18.

1.		1057	” “
2.		1825	” “
3.		12005,57	” “
4.		628,56	” -09“
5.		34290,43	” “
6.		6858,08	” “
7.		34290,43	” “
8.		4345	” ” 2“

1.1.17.

1.1.18.

”

“

1.1.19.

”

“

1.1.20.

”

“

31.12.2013

8

154

2013

1100

- 855

- 255

2012

134,

1055

- 825

- 230

2013

6-7

” “ — . ” “ — .
 , ” “ — . ” “ — .
 , — . —
 . — 2 . ” “ — . —
 ” ” — ” “ — .
 ” “ — .
 .

e

2007-2009 .

.
 , .
 a 2010 . 48
 48 5 551 . .
 2011 . 43, 43
 - 4 753 . . ,
 , ,
 ,
 .

1.1.29. ”

“

.
 , .
 ; ,
 , .

1.1.27.

”

“

:

Ü

”

“

Ü

-

;

Ü

”

“ -

1.4.

: 513

” “

1300

1.1.20. 1.1.21.

1.1.28. ”

“

1.1.29. ”

“

1.1.20 1.1.21

.33

()

. 18, .1

() ”

, /
 , /
 .“ . 18, . 2 „ ,
 . 1,
 ,
 .“
 ,
 ,
 ,
 (.24).

2014-2020 .

1.5.

:
 Ü . - 30 959 . .
 - 110 „ - 55 .
 - 44 . .. ,
 .
 Ü . - 15473 . .
 - 90 „ - 45 . , 320
 . .

”
“ 2007-2013 .
2 10
:
7-
4

1
:
1.1. “
1.2. “
1.3. “
1.4. “
1.5. “

2.1.

2007-2013 .

- 140 .

2

46

2.1.1.

”

“

80

2.1.2.

2009-2013 .

Ü „

○

○

○

○

○

○

○

○

○

○

-25

3

Ü „

-

”,

11.03.2014 .

6

89

2

:

,

1

2

(

15

)

,

(16

),

- 46

,

. 2

,

,

,

,

,

60

;

Ü "

-

".

2014 .

2014-2020 .,

,

,

.

,

.

26 .

Ü

-

2007-2013

”

-

- 1 - 3.1.“

24

”

”

”

”

-

20

.

.

2.1.3.

Ü :
 Ü „ “ „
 „ — . „ — . „ — .
 /

2.1.4.

“ — „ „
 („)

” “ .
” “
”
2.1.5. ” , ,
”

“
” - “ - 1 - 3.1.” ,
-
2007-2013 24 “
” “ ”
-20
” “ 35
”

2.1.6. ” , ,
“

2.1.7. ” , “

2.1.8. ” , “
” ()
).

2012 . “ ” - ,
”

“ ”

.

,

,

.

”

”

”

”

—

.

”

“

”

“

”

40

4

10

100

,

-

-

2013 .

“

”

-

,

-

.

.

-

.

2.1.9.

”

’

“

”

”

,

“

”

“

”

“

”

2.2.

,

.

,

,

2.2.18.

”

’

’

’

’

“

”

”

“

”

»,

.

2.2.19.

”

’

’

“

”

“

40

”

“

”

2.2.20.

”

“

2008 .

”

“

”

“

20

2.2.21.

”

’

’

“

”

2008 .

2007-2013 .

4

2014-2020 .

3

2.2.22.

”

“

2.2.23.

”

“

“

431-2

2:

2.3.

2.3.10.

”

“

2.3.11.

”

“

2008 .

”

“

“

6

5

2.3.12.

”

“

2.3.13.

”

/

,

/“

2.4.

49 002 . . .

19.

(. .)

				2	
1		I	.83	3625,00	
2				0,00	
3		VI	.25	2270,00	
4				0,00	
5				0,00	
6				0	
7		II	.12	1295,00	
8		IX	.35	1660,00	
9		I	.7	4631,00	
10		XXIII	.11	650,00	
11				0,00	
12		I	.8	2596,00	
13		I	.10	8152,00	
14		II	.9	15473,00	
15		I	.43	470,00	
16				0,00	
17				0,00	
18		III	.4	6670,00	
19				0,00	
20				0,00	
21		XVIII	.6	1510,00	
22				0,00	
23				0,00	
24				0,00	
25				0,00	
26				0,00	
	:			49 002,00	

2.4.17.

”

”

’

“

“

”

”

“

:

”

,

.

,

,

2.5.

2.6.

2.6.

Ü „

" - 1 3 "

Ü "

2.6.14.

2.6.15.

2.6.16.

4

2

2

,

,

:

2.1.

,

-

.

2.2.

,

-

.

2.3.

-

.

2.4.

-

.

2.5.

-

2.6.

-

-

.

3“

”

3.1.

.

3.1.12.

40

12

3.1.13.

3.1.14.

3.2.

2008 .

3.3.

2007 2009 .

2009 . - 11,95%.

2010 .,

2013 .,

- 19,81%.

20.

2007-2013 .

	2007	2008	2009	2010	2011	2012	2013
	200	181	131	136	130	141	175
	241	196	177	194	193	237	263
-	280	231	223	236	226	272	312
	3	2	2	5	10	13	13
	14,61%	12,30%	11,95%	13,68%	14,22%	17,08%	19,81%

“ - ”

2013 .

- 12 824

12,3%

- 9,8%,

25,5%.

19,81%

130 200

3 2008 .

13 2013 .

Ü

Ü

Ü

3.3.1.

2007 . 36 ,

3

2008 . 20 ,

2011 . 25 : „

12

1

57

2012 . 10 20

(10

20

)

48

2013 . 122 :” “”
 “” “”
 “” “” - “
 37 15
 1 2

. N 21

2007-

2013 .

	<i>6</i>	<i>6-12</i>	<i>1</i>	<i>1</i>	
2007	42	0	12	4	58
2008	30	9 -	20	11	70
2009	33		7	8	48
2010	28	9	9	7	53
2011	22	0	12	6	40
2012	15	55	0	5	75
2013	29	0	1	3	33

3.3.2.

2007-2013 .

124

12 704 219 .

:

112 21 ;

121 121 "

25 ;

141 "

" - 69 - 1 012 126,50 .

311 3 ;

312 6 .

124

3.3.3.

1 200 .

670 , -

150 , - 80 .

450 .

3.3.4.

8 236 .

850

3.3.5.

3.3.6.

2014 - 2020

38

3.3.7.

3.3.8.

10 30 30 30
, 3
2013 .
850 , 2600 , 200 , 500 , 200 680

3.3.9.

3.3.10.

3.3.11.

3.3.20.

3.4.

3.4.19.

2007 .

2

3.5.

3.5.15.


431.2

3.5.16.

3.5.17.

3.5.18.

				3
			:	
3.1.			-	-



:4“ ”

4

2007-2013 .

4

5

4.1.

4.2.

4.3.

4.4.

4.5.

4.1.

4.1.8.

() .

() .

4.1.9.

4.1.10.

“ ” “ ”/” ”/” ”
， ，
!
(/)

70%

, , , , ,
, .
,
.
:
150 , 200 , 120 , 300 ,
200 .
:
.

4.1.12.

,
, ,
.
-
-
.

4.1.11.

,
.
, , ,
, ,
.
, .
, ,
.

4.1.13.

4.1.14.

4.1.15.

112„

4.1.16.

1932

3

5,15

4.1.17.

4.1.18.

/

4.1.19.

2013 .

680

25

4.2.

, - .

,

,

, . . . ,

.

, , ,

.

,

,

.

“ 2000”,

“ / ”

,

,

.

4.2.20.

,

,

,

.

4.2.21.

,

-

,

,

4.2.22.

Ü

Ü

Ü

Ü

Ü

Ü

Ü

Ü

Ü

Ü

50

20

1000

Ü

Ü

Ü

Ü

Ü

Ü

Ü

”

4.2.23.

“

“

”

4.2.24.

243

80

163

, a

Ü

238.936

97.611

142.325

;
 ;
 Ü 104.552 , "_____"
 ;
 Ü 111.284 , "_____"
 ;
 Ü . , 138.012 , "_____"
 ;
 Ü . "_____" , 129.237 , 64.779 , 64.779
 ;
 ;
 Ü 58.171 , "_____"
 ;
 Ü 85.390 , "_____"
 ;
 Ü 158.607 , "_____"
 ;
 Ü 95.226 , "_____"
 ;

2014 . 2015 .

4.2.25.

4.2.26.

49 002 . . .

22.

(. .)

				2	
1		I	.83	3625,00	
2				0,00	
3		VI	.25	2270,00	
4				0,00	
5				0,00	
6				0	
7		II	.12	1295,00	
8		IX	.35	1660,00	
9		I	.7	4631,00	
10		XXIII	.11	650,00	
11				0,00	
12		I	.8	2596,00	
13		I	.10	8152,00	
14		II	.9	15473,00	
15		I	.43	470,00	
16				0,00	
17				0,00	
18		III	.4	6670,00	
19				0,00	
20				0,00	
21		XVIII	.6	1510,00	
22				0,00	
23				0,00	
24				0,00	
25				0,00	
26				0,00	
	:			49 002,00	

4.2.27.

4.2.28.

4.2.29.

4.2.30.

4.2.31.

431.2

6

4.3.

4.3.3.

!,"

4.3.4.

8700

22.

22.

		,
1	382,26	13
2	1252,559	15
3	417,832	27
4	495,2227	17
5	866,313	8
6	615,24	7
7	272,26	3
8	258.70	7
9	775,69	14
10	291,1612	18
11	542,1626	24
12	508,2454	47
13	548,7	16
14	83,911	6
15	220,836	14
16	236,58	5
17	540,321	13
18	437,4122	30
19	268,24	9
	8754,946	293

(„ “ ”)

90 .

4.3.5.

4.3.6.

4.3.7.

4.4.

2

2007-2013

50

1000

4.4.1.

4.4.2.

2007-2013 .

4.5.

4.5.32.

8

23.

1.		1057	” “
2.		1825	” “
3.		12005,57	” “
4.		628,56	” -09“
5.		34290,43	” “
6.		6858,08	” “
7.		34290,43	” “
88.		4345	” ” 2“

4

4.1.

4.2.

4.3.

4.4.

4.5.

5“

”

5.1_

5.1.4.

/ — “ ”// . , . “ ” — . , .

“ ”

” “

“ ”

” “ ,
· ,
,
·
5.1

5.4.

5.1.19.

5.1.20.

5.1.21.

Ü

”

”

Ü

”

”

Ü

”

”

Ü

”

”

5.1.22.

5.1.23.

5.1.24.

5.1.25.

Ü “ 1890“ - . -

Ü : ” . “ - . ,

” . “ - . ” . . “ - .

Ü ,

: , ,

Ü : ”

“ - .

5.1.26.

5.1.27.

5.1.28.

2014 .,

5.1.29.

“ ”

2007 .

5.2.

5.2.1.

(“ ”)“ ”:

2012 . 2014 . ,

5.2.2.

,

”

“

5.2.3.

,

;

,

,

,

www.tic.stambolovo.bg.

:

5.2.11.

.

:

(

,

,

),

,

.

,

,

.

,

,

5.2.12.

5.2.13.

5.2.14.

5.2.15.

5.2.16.

’

’

”

“ 3 :

” “ ’

’

’

’

” “

” “

” “

5.2.17.

’

’

’

’

’

’

’

5.2.18.

”

”

”

”

”

Ü „

“,

Ü „

“,

Ü „

“,

Ü „

“.

5.3.

5.3.5.

5.3.6.

5.3.7.

5.3.8.

5.3.9.

5.3.10.

Ü „

-

- 1 - 3.1“ ,

2007-2013

-

/Nea Zichni/

:

.

: 807 500,00

;

Ü

,

,

-

2007-2013

-

/ Sindos Thessaloniki/

:

.

,

,

,

-

-

,

,

: 1 489 607, 40

;

Ü „

“,

-

2007-2013,

:

: 598 440,00

;

Ü „

“,

-

2007-2013,

:

-

,

: 449 076,22

.

”

”

“,

-

2007-2013,

:

/ Armagan koyu/

: 745 778,37

.

♣:


,

.

.

,

,



- _____ 1. _____ ;
 - _____ 2. _____ ;
 - _____ 3. _____ ;
 - _____ 4. _____ ;
 - _____ 5. _____ ;
- 5 _____ 1, _____ 2, 4 _____
3.

2007-2013 .

: ” _____ ,

“

Ü
 Ü
 Ü
 Ü

2007-2013 .

2007-2013 .

Ü
/

Ü
-

Ü
,

Ü
,

2014-2020 .

()

Ü

Ü

Ü

Ü

Ü

2007-2013 .

Ü

“ ” “ ”

”

“

,

.

Ü

,

,

,

,

.

2007-2013 .

,

2014 2015 .

Ü

-

1 5

,

.

.

,

Ü

.

,

Ü

,

,

,

.

Ü

2007-2013 .

2013 .

2014-2020 .